




DF-755

Plegadora de Ajustes Manuales

Duplo USA Corporation se complace en anunciar el lanzamiento de la nueva DF-755, plegadora de ajustes manuales.

Contenido:

- Introducción
- Aplicaciones
- Características y Beneficios
- Información de Competidores
- Especificaciones y Comparaciones



Como parte de un programa de mejora continua, las especificaciones están sujetas a cambio sin previo aviso.

Duplo USA Corporation

3050 S. Daimler Street
Santa Ana, CA 92705

Contacto: Fred SantaCruz
Gerente de Producto
División de Duplicadoras

TEL 949-752-8222 Ext. 292
E-MAIL fsantacruz@duplousa.com
WEB www.duplousa.com

Duplo®

DF-755**Plegadora Manual**

Duplo USA Corporation se complace en presentar un nuevo miembro de la familia de equipos de oficina, la DF-755 plegadora manual. Duplo ha tenido mucho éxito con sus plegadoras con sistema de alimentación tanto de fricción como de succión. La nueva DF-755 sustituye a la DF-505N con todas sus especificaciones, pero adicionalmente la DF-755 viene equipada con nuevas características como la pantalla de 4-dígitos LCD y sensores de detección de papel en la bandeja de alimentación. Conveniente, fácil de usar y diseñada teniendo en mente un presupuesto limitado, ofrece la misma funcionalidad y fiabilidad que las plegadoras automáticas de Duplo ahora que la DF-505N está descontinuada.

Duplo USA Corporation

3050 S. Daimler Street
Santa Ana, CA 92705

Contacto: Fred SantaCruz
Gerente de Producto
División de Duplicadoras

TEL 949-752-8222 Ext. 292
E-MAIL fsantacruz@duplousa.com
WEB www.duplousa.com

Duplo®

DF-755**Plegadora Manual**

La DF-755 plegadora de ajustes manuales se puede usar para varias aplicaciones como:

- Cartas
- Tarjetas de felicitación
- Folletos
- Facturas
- Tapas para libros
- Boletines de noticias
- Menús
- Papelería de oficina
- Escuelas
- Iglesias

6 TIPOS DE PLEGADO



sencillo



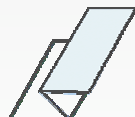
doble



Z



carta



acordeón



folleto

Duplo USA Corporation

3050 S. Daimler Street
Santa Ana, CA 92705

Contacto: Fred SantaCruz
Gerente de Producto
División de Duplicadoras

TEL 949-752-8222 Ext. 292
E-MAIL fsantacruz@duplousa.com
WEB www.duplousa.com

Duplo®

DF-755

Plegadora Manual




VERSATILIDAD


- Maneja una amplia gama de tipos de papel hasta 140 grs. (80 lb. índice)
- Tamaño de papel de hasta 279mm x 432mm [11”(A) x 17”(L)]
- Hasta 120 hojas por minuto
- Nueva pantalla LCD de 4 dígitos
- Dos perillas para ajustes finos
- Rodillos de salida ajustables para facilitar el flujo del papel
- Característica especial de doblez cruzado para ángulos rectos
- Nuevo sensor de detección de papel en la bandeja de alimentación en lugar de switch
- 6 tipos de plegados estándar, característica especial para doblez cruzado, y una multitud de dobleces personalizados



Nueva pantalla LCD de 4 dígitos con contador ascendente.



Rodillos de salida para facilitar el flujo del papel.



Nuevo sensor de detección de papel que reemplaza el switch de detección.

Duplo USA Corporation

3050 S. Daimler Street
Santa Ana, CA 92705

Contacto: Fred SantaCruz
Gerente de Producto
División de Duplicadoras

TEL 949-752-8222 Ext. 292
E-MAIL fsantacruz@duplousa.com
WEB www.duplousa.com



DF-755

Plegadora Manual



	DF-755
Modelo	De escritorio
Tamaño de papel	Min. 127mm x 182mm (5" x 7") Max. 297mm x 432mm (11" x 17")
Peso de papel	53 grs. a 140 grs. 13 lb. a 80 lb. índice
Modos de plegado	6 tipos estándar: (sencillo, carta, Z, doble, acordeón, estilo folleto), doblez cruzado (2 pasos, grosor de papel 52grs. a 105grs. /14 lb. a 28 lb.), y dobleces personalizados.
Velocidad	Hasta 120 hojas por minuto (tamaño carta, papel 80 grs./20 lb.)
Contador	4 dígitos pantalla LCD
Posición del plegado de papel	Manual
Método de apilado	Rodillos de ajustes manual con 5 posiciones
Funciones de detección	Apertura/cierre de la cubierta, falta de papel, error de alimentación, atasco de papel, posición incorrecta de placa de plegado, error de motor.
Conexión eléctrica	120V/220V 60Hz /50Hz
Dimensiones (An. x Pr. x Al)	620mm x 480mm x 535mm (24.41" x 18.90" x 21.06")
Peso	71 lbs. / 32 Kg.

Duplo USA Corporation

3050 S. Daimler Street
Santa Ana, CA 92705

Contacto: Fred SantaCruz
Gerente de Producto
División de Duplicadoras

TEL 949-752-8222 Ext. 292
E-MAIL fsantacruz@duplousa.com
WEB www.duplousa.com

Duplo®

DF-755

Plegadora Manual



	DF-755	DF-505N
Modelo	Uso para oficina, centro de copiado, etc. de escritorio	Uso para oficina, centro de copiado, etc. de escritorio
Peso de papel	53 grs. a 140 grs. (13 lb. a 80 lb. index)	53 grs. a 140 grs. (13 lb. a 80 lb. index)
Posición del plegado de papel	Manual	Manual
Tamaño de papel	Max. 297mm x 432mm (11.69" x 17") Min. 127mm x 182mm (5" x 7.16")	Max. 297mm x 432mm (11.69" x 17") Min. 127mm x 182mm (5" x 7.16")
Capacidad de bandeja de	500 hojas (80 gsr./20 lb. bond)	500 hojas (80 gsr./20 lb. bond)
Modos de plegado	6 tipos estándar: (sencillo, carta, Z, doble, acordeón, estilo folleto), doblez cruzado (2 pasos), y dobleces personalizados.	6 tipos estándar: (sencillo, carta, Z, doble, acordeón, estilo folleto), doblez cruzado (2 pasos), y dobleces personalizados.
Velocidad	7,200 hojas por hora	8,400 hojas por hora
Método de alimentación	Fricción de 3 rodillos con separación automática de papel.	Fricción de 3 rodillos con separación automática de papel.
Contador	4 dígitos LCD	4 dígitos
Método de apilado	Rodillos de ajuste manual en 5	Rodillos de ajuste manual en 5
Funciones de detección	Apertura/ cierre de la cubierta, falta de papel, error de alimentación, atasco de papel, posición incorrecta de placa de plegado, error de motor.	Apertura/ cierre de la cubierta, falta de papel, error de alimentación, atasco de papel, posición incorrecta de placa de plegado, error de motor.
Características especiales	Doble z cruzado, dobleces personalizados, ajustes de presión de alimentación, ajustes de posición del tope de plegado.	Doble z cruzado, dobleces personalizados, ajustes de presión de alimentación, ajustes de posición del tope de plegado.
Conexión eléctrica	120-240VAC 50/60 HZ	120-240VAC50/60 HZ
Peso	71 lbs./ 32 Kg.	71 lbs./ 32 Kg.

Duplo USA Corporation

3050 S. Daimler Street
Santa Ana, CA 92705

Contacto: Fred SantaCruz
Gerente de Producto
División de Duplicadoras

TEL 949-752-8222 Ext. 292
E-MAIL fsantacruz@duplousa.com
WEB www.duplousa.com

Duplo®

DF-755

Plegadora Manual



Duplo USA Corporation

3050 S. Daimler Street
Santa Ana, CA 92705

Contacto: Fred SantaCruz
Gerente de Producto
División de Duplicadoras

TEL 949-752-8222 Ext. 292
E-MAIL fsantacruz@duplousa.com
WEB www.duplousa.com

	DF-755	MBM 207M (Uchida)	Martin Yale 1701
Modelo	Uso para oficina, centro de copiado, etc. de escritorio	Uso para oficina, de escritorio	Uso para oficina de escritorio
Peso de papel	53 grs. a 140 grs. (13lb. bond a 80lb.index)	45 grs. a 140 grs. (12lb. bond a 80lb. texto)	60 grs. a 105 grs.
Posición del plegado	Manual	Manual	Automática
Tamaño de papel	Max. 297mm x 432mm (11.69" x 17") Min. 127mm x 182mm (5" x 7.16")	Max. 305mm x 432mm (12" x 17") Min. 76mm x 127mm (3" x 5")	Max. 222mm x 406mm (8.75" x 16") Min. 89mm x 127mm (3.5" x 5")
Capacidad de bandeja de alimentación	500 hojas (80 grs. / 20 lb. bond)	450 hojas (80 grs. / 20 lb. bond)	150 hojas (80 grs./ 20 lb. bond)
Modos de plegado	6 tipos estándar: (sencillo, carta, Z, doble, acordeón, estilo folleto), doblez cruzado (2 pasos), dobleces personalizados.	6 tipos estándar: (sencillo, carta, Z, doble, acordeón, estilo folleto), doblez cruzado (2 pasos).	6 tipos estándar: (sencillo, carta, Z, doble, acordeón, estilo folleto), doblez cruzado (2 pasos).
Velocidad	7,200 hojas por hora	10,500 hojas por hora	9,000 hojas por hora
Método de alimentación	Fricción de 3 rodillos con separación automática de papel	Fricción de 3 rodillos	Fricción de un solo rodillo
Contador	4 dígitos LCD	4 dígitos LCD	Manual
Método de apilado	Rodillos de ajuste manual con 5 posiciones	Rodillos de ajuste manual con 3 posiciones	Bandeja de recepción
Funciones de detección	Apertura/ cierre de la cubierta, falta de papel, error de alimentación, atasco de papel, posición incorrecta de placa de plegado, error de motor.	Atasco de papel	Atasco de papel
Características especiales	Doblece cruzado, dobleces personalizados, ajustes de presión de alimentación, ajustes de posición del tope de plegado.	Botón de prueba (make ready), función de intervalo, ajustes de posición del tope de plegado, rápida liberación de rodillo para limpieza.	Dobla hasta 5 hojas a la vez (modo manual), memoria de dobleces personalizados.
Conexión eléctrica	120-240VAC 50/60 HZ	120VAC 60 HZ (posiblemente 220 disp.)	230VAC
Peso	71 lbs./ 32 Kg.	80 lbs./ 36 Kg.	40 lbs./ 18 Kg.

Duplo®

DF-755

Plegadora Manual



Duplo USA Corporation

3050 S. Daimler Street
Santa Ana, CA 92705

Contacto: Fred SantaCruz
Gerente de Producto
División de Duplicadoras

TEL 949-752-8222 Ext. 292
E-MAIL fsantacruz@duplousa.com
WEB www.duplousa.com

	DF-755	Horizon PF-P280	Ventaja de Duplo
Modelo	Uso para oficina, escritorio	Uso para oficina, escritorio	
Peso de papel	53 grs. a 140 grs. 13 lb. bond a 80 lb. index	53 grs. a 121grs. 13lb bond a 70 lb. index	Duplo puede manejar substratos más pesados.
Posición del plegado de papel	Manual	Manual	Autopreset de Martin Yale no es amigable para los usuarios.
Tamaño de papel	Max. 297mm x 432mm (11.69" x 17") Min. 127mm x 182mm (5" x 7.16")	Max. 297mm x 432mm (11" x 17") Min. 76mm x 127mm (3" x 5")	Duplo maneja hojas más grandes que Martin Yale.
Capacidad de bandeja de alimentación	500 hojas (80 grs./20 lb. bond)	150 hojas (80 grs./20 lb. bond)	
Modos de plegado	6 tipos estándar: (sencillo, carta, Z, doble, acordeón, estilo folleto), doblez cruzado (2 pasos), y dobleces personalizados.	6 tipos estándar: sencillo (un paso). Dos pasos: carta, Z, doble, estilo folleto, doblez cruzado.	Un plato de plegado de Horizon limita a plegar solo sencillo en un paso. Para otros tipos de doblez se necesitan dos pasos.
Velocidad	7,200 hojas por hora	11,400 hojas por hora	
Método de alimentación	Fricción de 3 rodillos con separación automática de papel.	Fricción de un solo rodillo.	Sistema de alimentación con 3 rodillos no solamente ha sido probado desde hace más de 20 años sino también se ha adoptado ampliamente en muchos productos de Duplo.
Contador	4 dígitos LCD	4 dígitos LCD	
Método de apilado	Rodillos de ajuste manual con 5 posiciones	Bandeja de recepción	
Funciones de detección	Apertura/ cierre de la cubierta, falta de papel, error de alimentación, atasco de papel, posición incorrecto de placa de plegado, error de motor.	Atasco de papel	Sistema de detecciones múltiples de Duplo prueba que nuestro sistema es seguro y previene la pérdida de papeles por errores.
Características especiales	Dobleza cruzado, dobleces personalizados, ajustes de presión de alimentación, ajustes de posición del tope de plegado.	Rápida liberación del rodillo para limpieza.	Tecnología de doblez cruzado de Duplo supera a cualquier otro método. MBM ha copiado nuestro diseño pero los resultados están lejos de ofrecer resultados similares.
Conexión eléctrica	120-240VAC 50/60 HZ	115-220 VAC 50/60 HZ	
Peso	71 lbs./ 32 Kg.	55 lbs./ 32 Kg.	

Duplo®